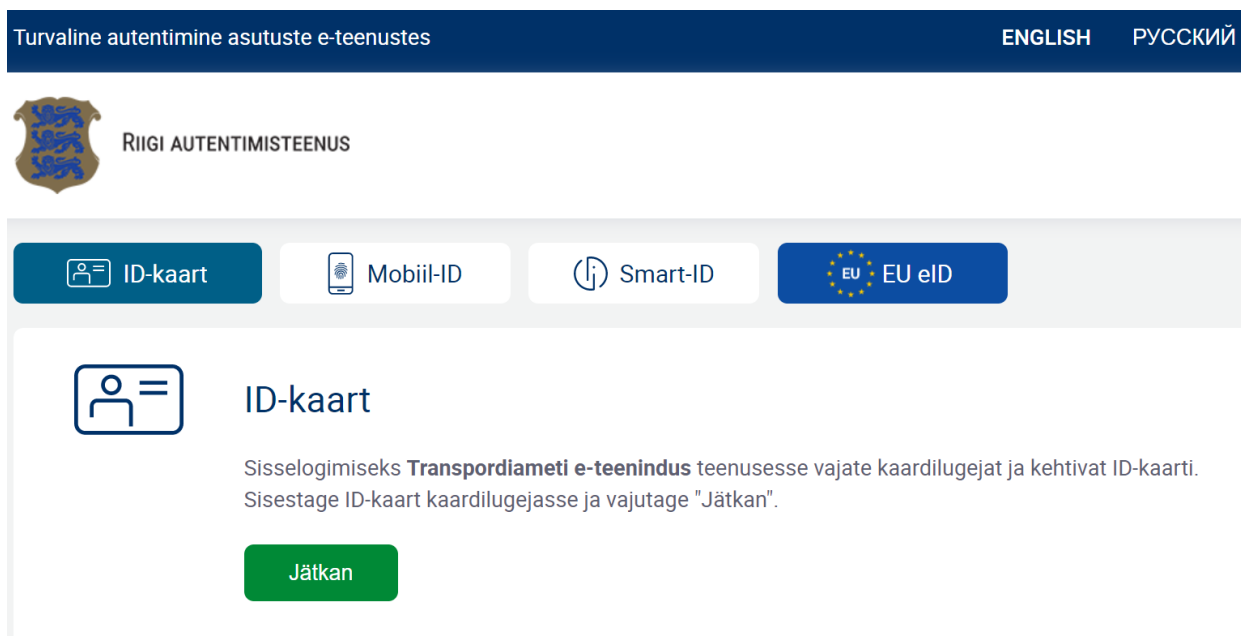


Juhend Transpordiameti e-teeninduse kaudu jalgratturi juhilubade väljastamise info sisestamiseks liiklusregistrisse

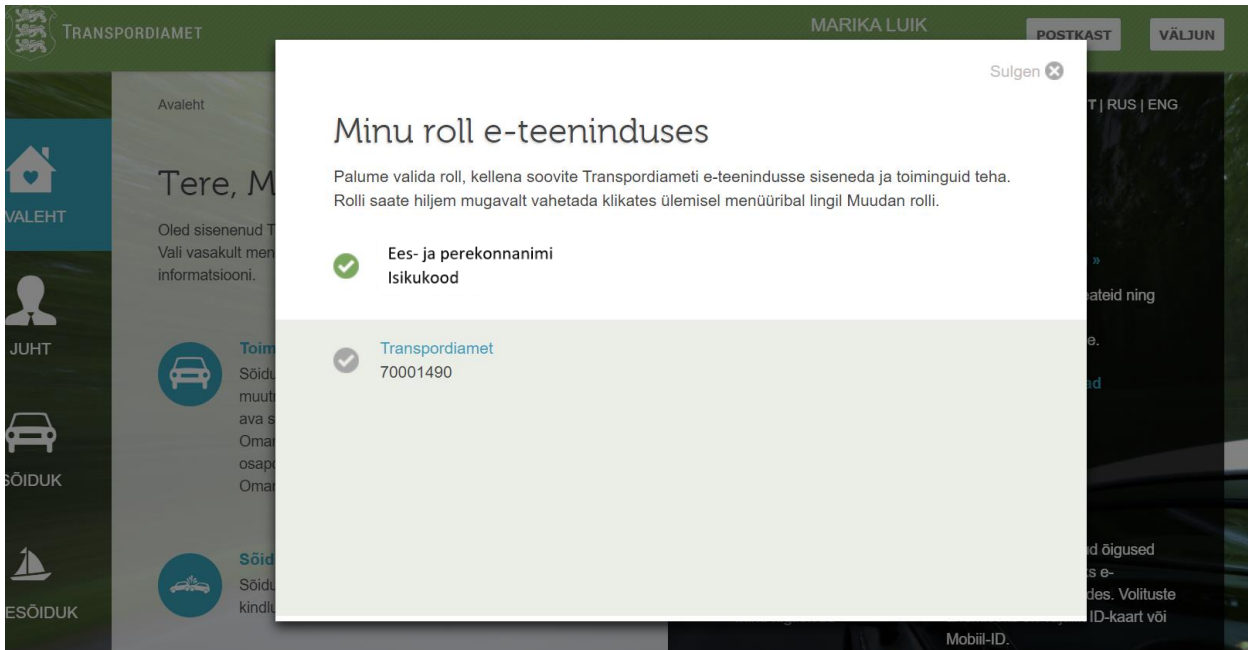
1. Jalgratturite juhilubade väljastamise andmete sisestamiseks on vajalik ID-kaart või Mobiil-ID.
2. Avage Transpordiameti e-teeninduse veebileht <https://eteenindus.mnt.ee/main.jsf> ja klikkige ikoonil SISENEN.



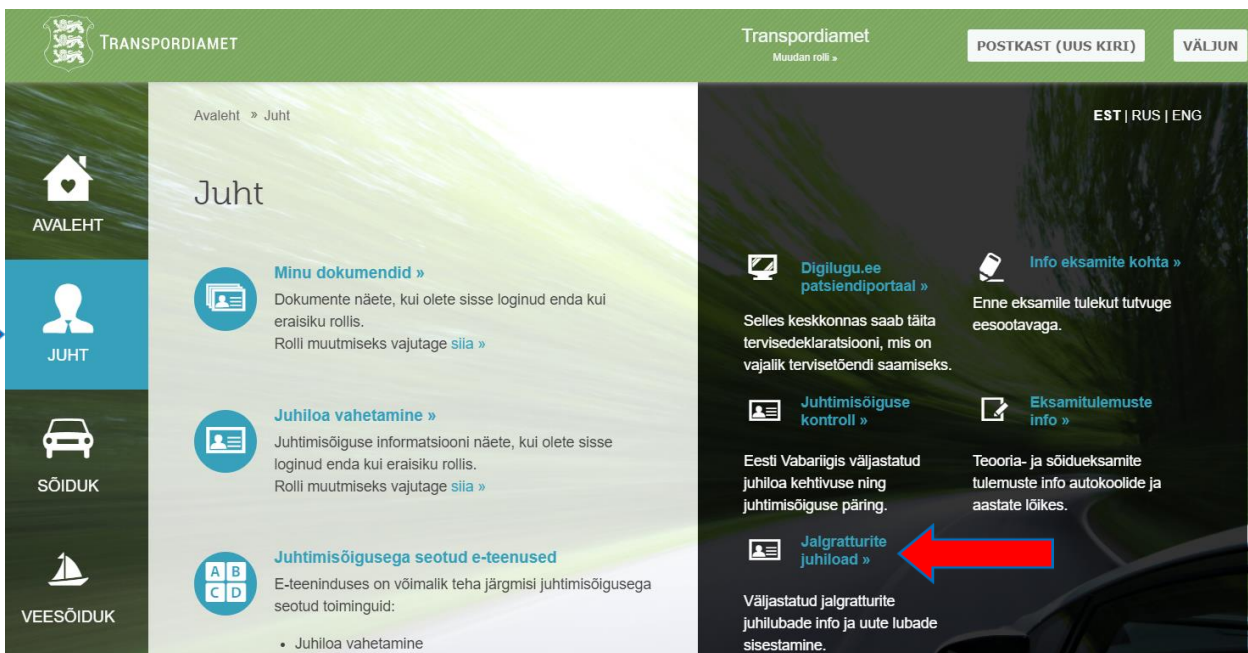
3. Valige sisselogimiseks sobiv viis;



4. Valige roll, kellena e-teenindusse sisenete (valige kooli/ettevõtte roll, mitte eraisiku);



5. Valige esmalt vasakult kategooria JUHT ning seejärel „Jalgratturite juhiloa“.



6. Avaneb kooli/ettevõtte poolt sisestatud ja õpilastele väljastatud jalgratturi juhilubade nimekiri. Klikkige alt **SISESTAMINE**.

Transpordiamet

POSTKAST (UUS KIRI) VÄLJUN

Avaleht » Juht » Jalgratturite juhiload EST | RUS | ENG

Jalgratturite juhiload

Transpordiamet poolt väljastatud jalgratturite juhiload

Kood	Nimi	Kool	Teoriaeksam	Sõidueksam	Välja antud
<input type="checkbox"/>	<input type="text"/>	<input type="text"/>	pp.kk.aaaa	pp.kk.aaaa	pp.kk.aaaa
			pp.kk.aaaa	pp.kk.aaaa	pp.kk.aaaa

TRÜKI BLANKETILE SISESTAMINE

7. Sisestage õpilase isikukood ja klikkige OK, ainult siis genereeritakse rahvatikuregistrist vaste. Täitke järgmised väljad ja klikkige LISAN.
- Üldhariduskooli esindaja ei pea täitma lahtrit „Kooli registrikood“, see genereeritakse koolile automaatselt.
 - Kui juhiloa väljastaja ja andmete sisestaja EI OLE üldhariduskooli esindaja, tuleb kooli registrikood, kus laps õpib, eraldi lisada ja klikkida „OK“.
 - Lahtrisse „Loa väljastamise kuupäev“ tuleb lisada kuupäev, millal laps või tema seaduslik esindaja realselt juhiloa allkirja vastu kätte sai.

Transpordiamet

POSTKAST (UUS KIRI) VÄLJUN

Avaleht » Juht » Jalgratturite juhiload » Jalgratturite juhilubade sisestamine EST | RUS | ENG

Jalgratturite juhilubade sisestamine

Jalgratturi juhiloa andmed

Jalgratturi isikukood * OK

Kooli registrikood OK

Teoriaeksami kuupäev

Sõidueksami kuupäev

Loa väljastamise kuupäev *

LISAN

Tagasi

8. Pärast LISAN ikooni klikkimist tekib loetelu tehtud sisestustest, mis pole veel registreeritud. Lisatud andmete liiklusregistrisse üleslaadimiseks peate loetelu all olevale ikoonile SALVESTAN klikkima.
NB! Tehke salvestusi 3-5 õpilase andmete lisamise järel, et vältida üleslaadimise rikkeid.

Jalgratturi juhiloa andmed

Jalgratturi isikukood * OK

Kooli registrikood OK

Teooriaeksami kuupäev

Sõidueksami kuupäev

Loa väljastamise kuupäev *

LISAN

Isikukood	Nimi	Kool	Teooriaeksam	Sõidueksam	Välja antud
60312030214	KATI KARU	TALI PÕHIKOO	28.05.2015	28.05.2015	01.06.2015 Eemalda

Tagasi (1 of 1) **SALVESTAN**

9. Pärast juhilubade andmete salvestamist registrisse saate juhiloa printida.
Juhilubade väljaprintimine:

- kasutage valget (juhiluba on valget värvi) paksemat vähemalt 120 g paberit;
- valige õpilaste nimed (tee „linnuke“), kelle juhilube soovite printida. Ühele A4 paberile saate printida kuni kaheksa juhiloa blanketti;
- Klikkige ikoonile TRÜKI BLANKETILE, seejärel genereeritakse .pdf fail, mille peate kahepoolselt väljaprintima (vt näidis järgmisel lehele küljel).

Lõigake väljaprintitud juhiloa välja, lisage foto, allkirjad ja lamineerige.

Avaleht » Juht » Jalgratturite juhiloa

EST | RUS | ENG

Jalgratturite juhiloa

Transpordiamet poolt väljastatud jalgratturite juhiloa

Kood	Nimi	Kool	Teooriaeksam	Sõidueksam	Välja antud	
<input type="checkbox"/>	<input type="text"/>	<input type="text"/>	pp.kk.aaaa	pp.kk.aaaa	pp.kk.aaaa	
<input type="checkbox"/>	<input type="text"/>	<input type="text"/>	pp.kk.aaaa	pp.kk.aaaa	pp.kk.aaaa	
<input checked="" type="checkbox"/>	Isikukood	Õpilase nimi	Kool	04.06.2021	04.06.2021	04.09.2021
<input checked="" type="checkbox"/>	Isikukood	Õpilase nimi	Kool	04.06.2021	04.06.2021	11.06.2021
<input type="checkbox"/>	Isikukood	Õpilase nimi	Kool	04.06.2021	04.06.2021	11.06.2021
<input type="checkbox"/>	Isikukood	Õpilase nimi	Kool	23.06.2020	23.06.2020	23.06.2020

TRÜKI BLANKETILE **SISESTAMINE**

Väljavõtte kahe õpilase juhiloa väljaprindi esi- ja tagaküljest.

JALGRATTURI JUHILUBA		EESTI	JALGRATTURI JUHILUBA		EESTI
1. Perekonnanimi	Eesnimi		1. Perekonnanimi	Eesnimi	
2. Eesnimi	! Perekonnanimi		2. Eesnimi	! Perekonnanimi	
3. Isikukood		3. Isikukood	
4. Kool	PEETRI LASTEAED-PÕHIKOOI.....		4. Kool	PEETRI LASTEAED-PÕHIKOOI.....	
5. Väljaandetasutus	Kooli/ettevõtte nimetus Foto 3 x 4 cm		5. Väljaandetasutus	Kooli/ettevõtte nimetus Foto 3 x 4 cm	
6. Väljaandeaeg	04.09.2021.....		6. Väljaandeaeg	11.06.2021.....	
7. Eksamikomisjoni esimees (nimi, allkiri)		7. Eksamikomisjoni esimees (nimi, allkiri)	
8. Omaniku allkiri		8. Omaniku allkiri	

SOOVITUSED OHUTUKS SÕIDUKS

- Liikluses ole tähelepanelik ja ära kiirusta!
- Tee end teiste liiklejate jaoks hästi nähtavaks!
- Enne sõidu alustamist veendu, et Sinu jalgratas on korras!
- Liikudes vaata ja kuula pidevalt, mis toimub Sinu ümber!
- Näita õigeaegselt käemärguandeid, et teised liiklejad Sind mõistaksid!
- Enne manöövri sooritamist veendu, et see on ohutu!
- Kanna peas nõuetekohast kinnirihmatud jalgratturi kiivrit!
- Arvesta teiste liiklejatega!

SOOVITUSED OHUTUKS SÕIDUKS

- Liikluses ole tähelepanelik ja ära kiirusta!
- Tee end teiste liiklejate jaoks hästi nähtavaks!
- Enne sõidu alustamist veendu, et Sinu jalgratas on korras!
- Liikudes vaata ja kuula pidevalt, mis toimub Sinu ümber!
- Näita õigeaegselt käemärguandeid, et teised liiklejad Sind mõistaksid!
- Enne manöövri sooritamist veendu, et see on ohutu!
- Kanna peas nõuetekohast kinnirihmatud jalgratturi kiivrit!
- Arvesta teiste liiklejatega!